
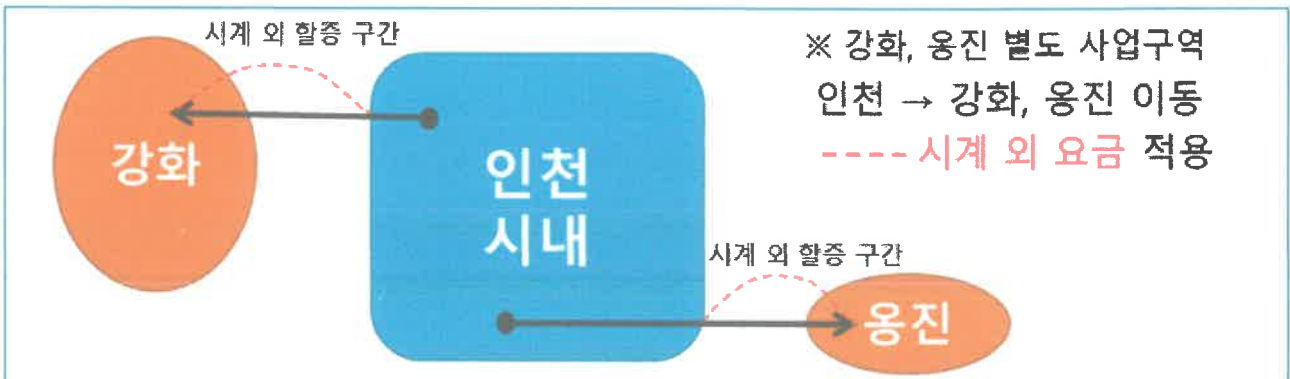


사례별 시계 외 할증 요금 적용기준

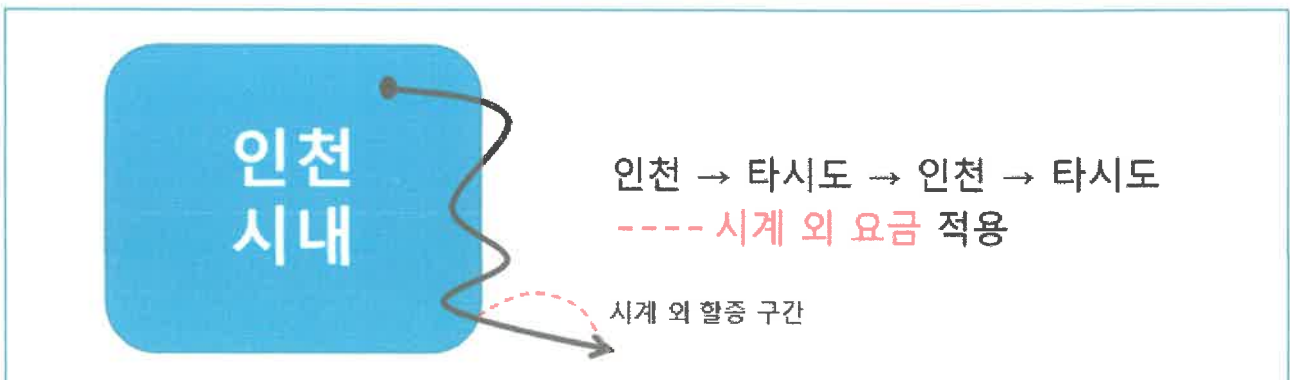
1. 인천시내 → 인천시내 이동 중 타시도 도로 이용 시: **할증 미적용**



2. 인천시내 → 타시도 및 강화, 옹진: **시 경계지점에서 할증 적용**
: 강화군, 옹진군은 별도 사업구역으로 타시도와 동일 적용

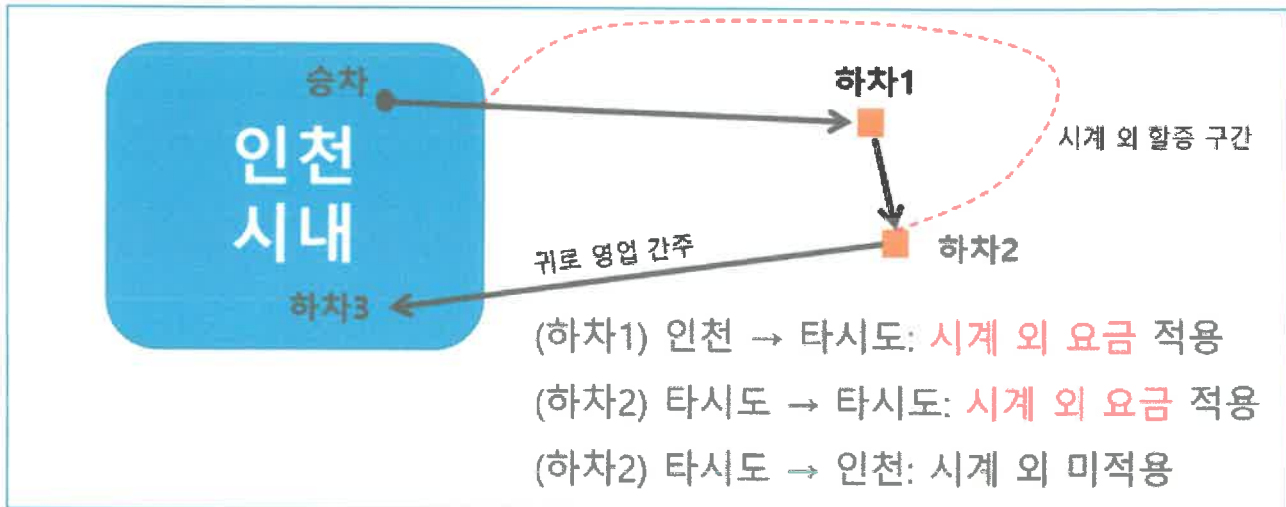
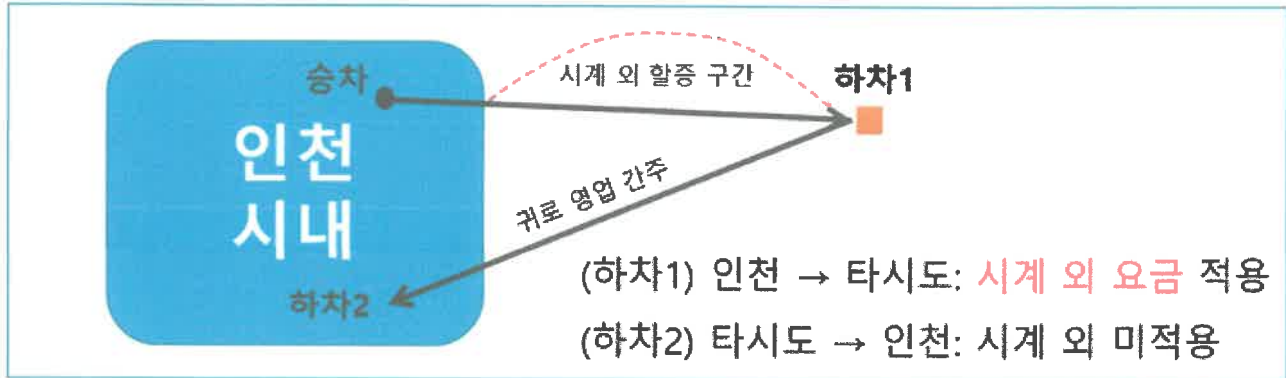


3. 인천시내 → 타시도 → 인천시내 → 타시도 도착 시
: **마지막 시를 벗어나는 경계지점에서 할증 적용**



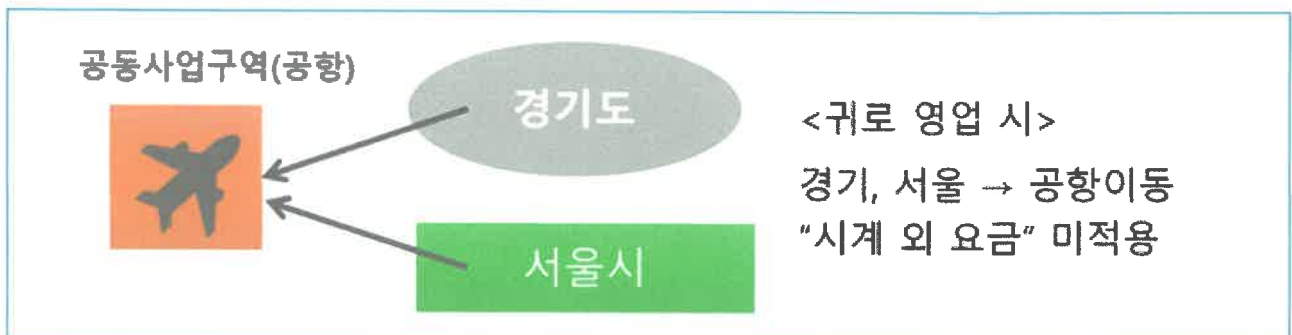
4. 일행 2명이 탑승 하여 인천시내 → 타시도 하차 → 인천시내 하차 할 경우: 첫 번째 하차 승객은 시 경계지점부터 할증적용, 두 번째 인천시내 하차를 위해 돌아오는 경우 할증 미적용

※ 타시도 하차 후 인천시내로 운행은 귀로영업으로 간주



※ 최종 택시 운송이 끝나는 시점까지 처음 미터기 적용 유지, 중간 하차 후 미터기를 끄고 다시 미터기를 시작 할 경우 부당요금 신고 대상

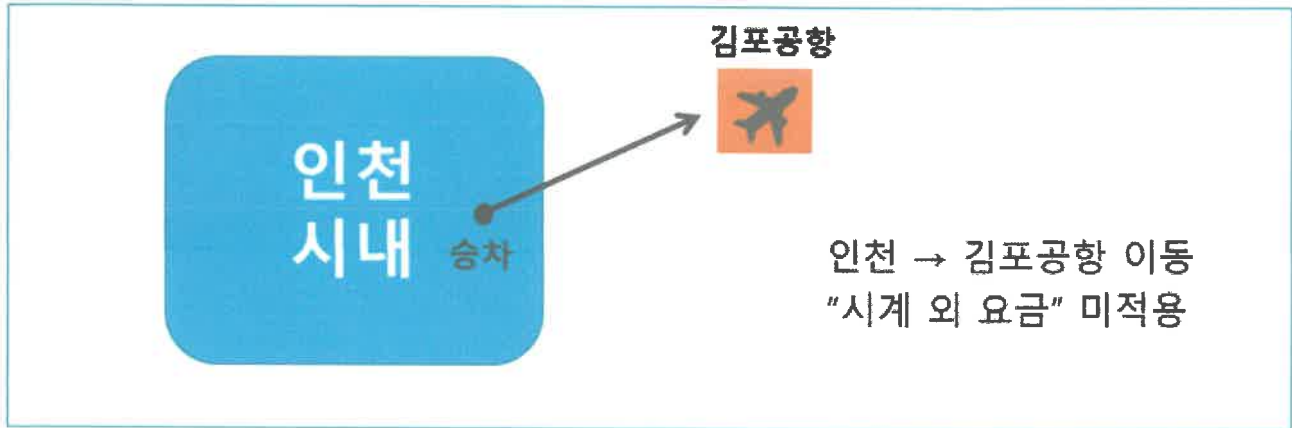
5. 인천시내 → 타시도 하차 → 인천시내 귀로 중 공항승객 탑승 이동 시: 할증 미적용



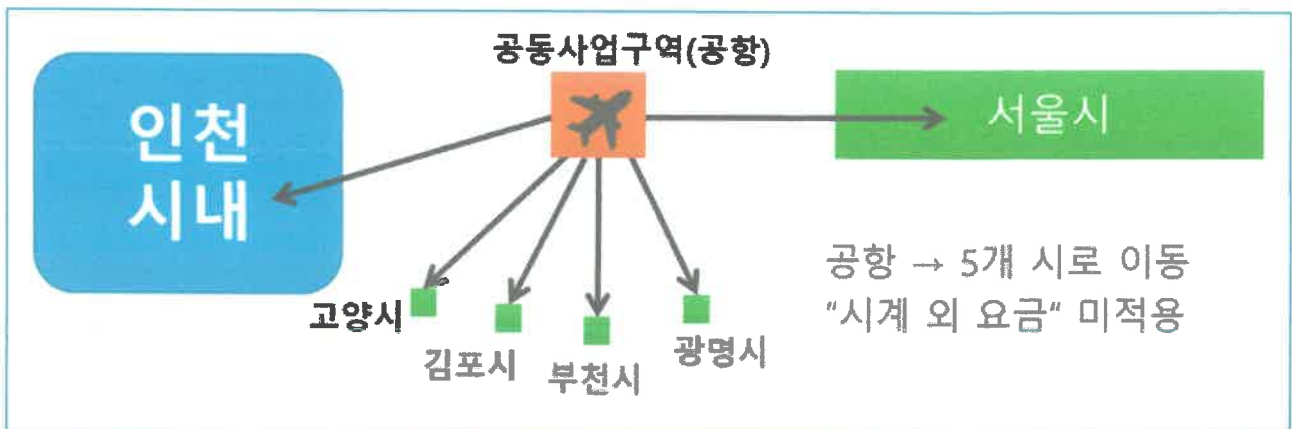
6. 공동사업구역(인천공항, 김포공항) 운행 시

(1) 인천시내 → 김포공항 사업부지: 할증 미적용

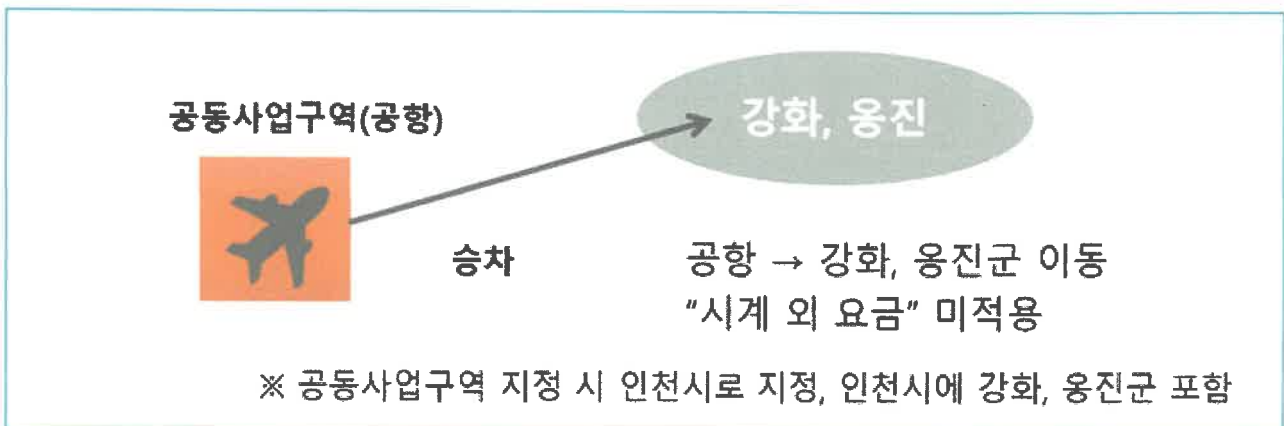
○ (김포공항 사업부지 내) 롯데몰, 우리들병원, 김포공항 세관 등



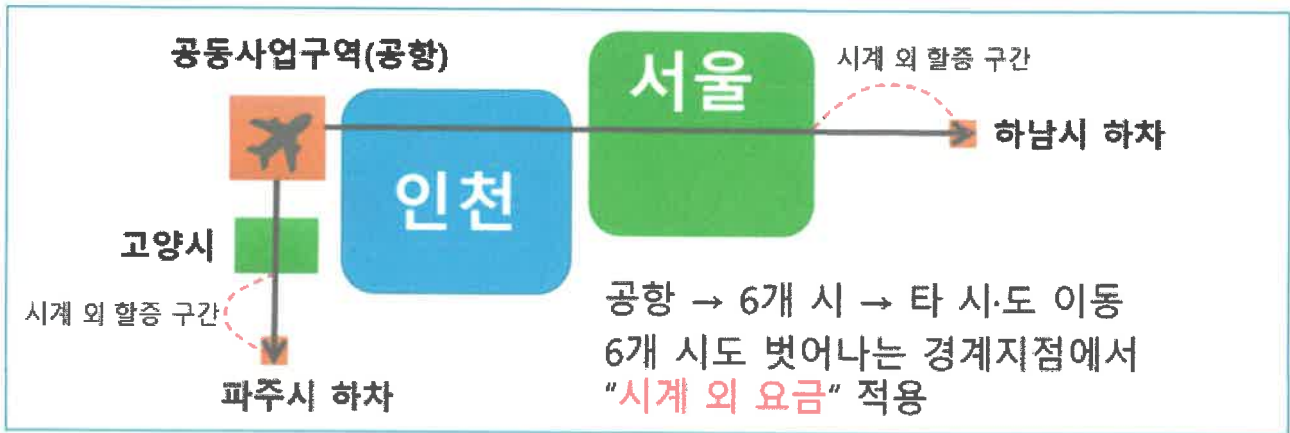
(2) 공항 → 서울, 경기 4개시(광명, 부천, 김포, 고양): 할증 미적용



(3) 공항 → 인천 강화군, 옹진군 : 할증 미적용



(4) 공항 → 서울, 경기 4개시 → 타 시도: 6개 시도를 벗어나는
경계지점에서 할증 적용



7. 김포공항 사업부지 지도 (공항 중심부에서 적색선 까지)

